



ПРОГРЕСС

НАУЧНО-ИССЛЕДОВАТЕЛЬСКИЙ
ТЕХНОЛОГИЧЕСКИЙ ИНСТИТУТ

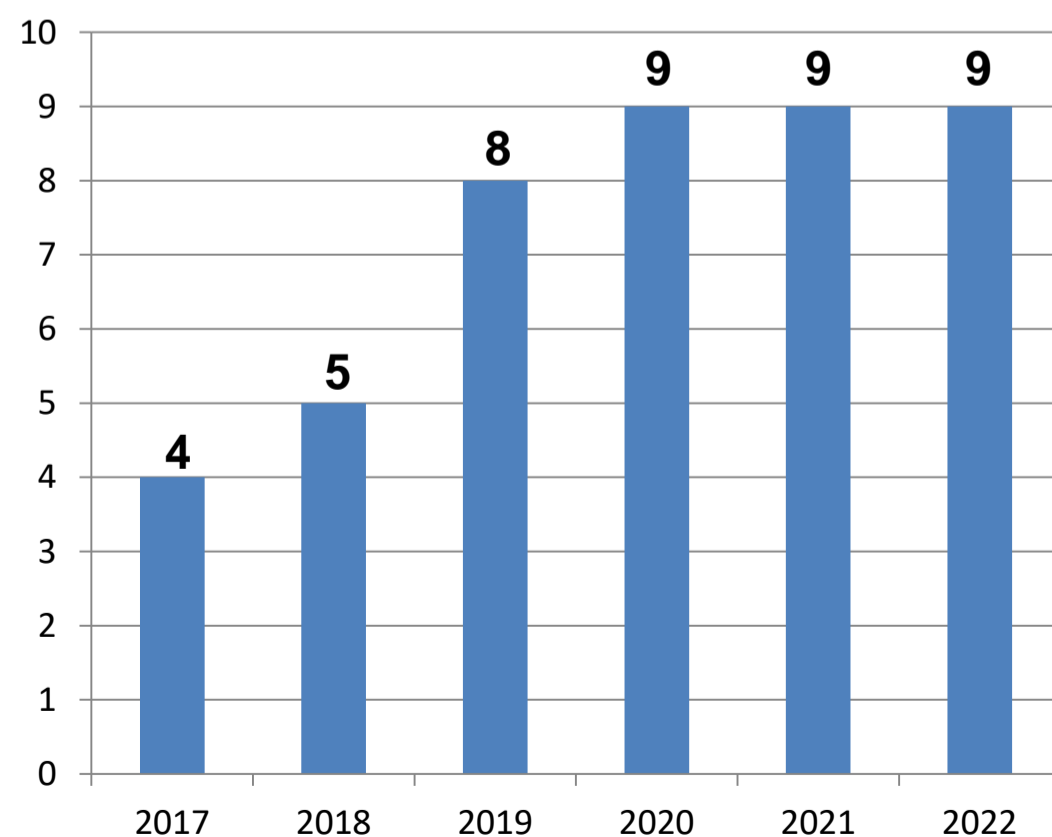
Рынок стальных панельных радиаторов Российской Федерации. Оценка. Перспективы.

Оценка рынка стальных панельных радиаторов Российской Федерации

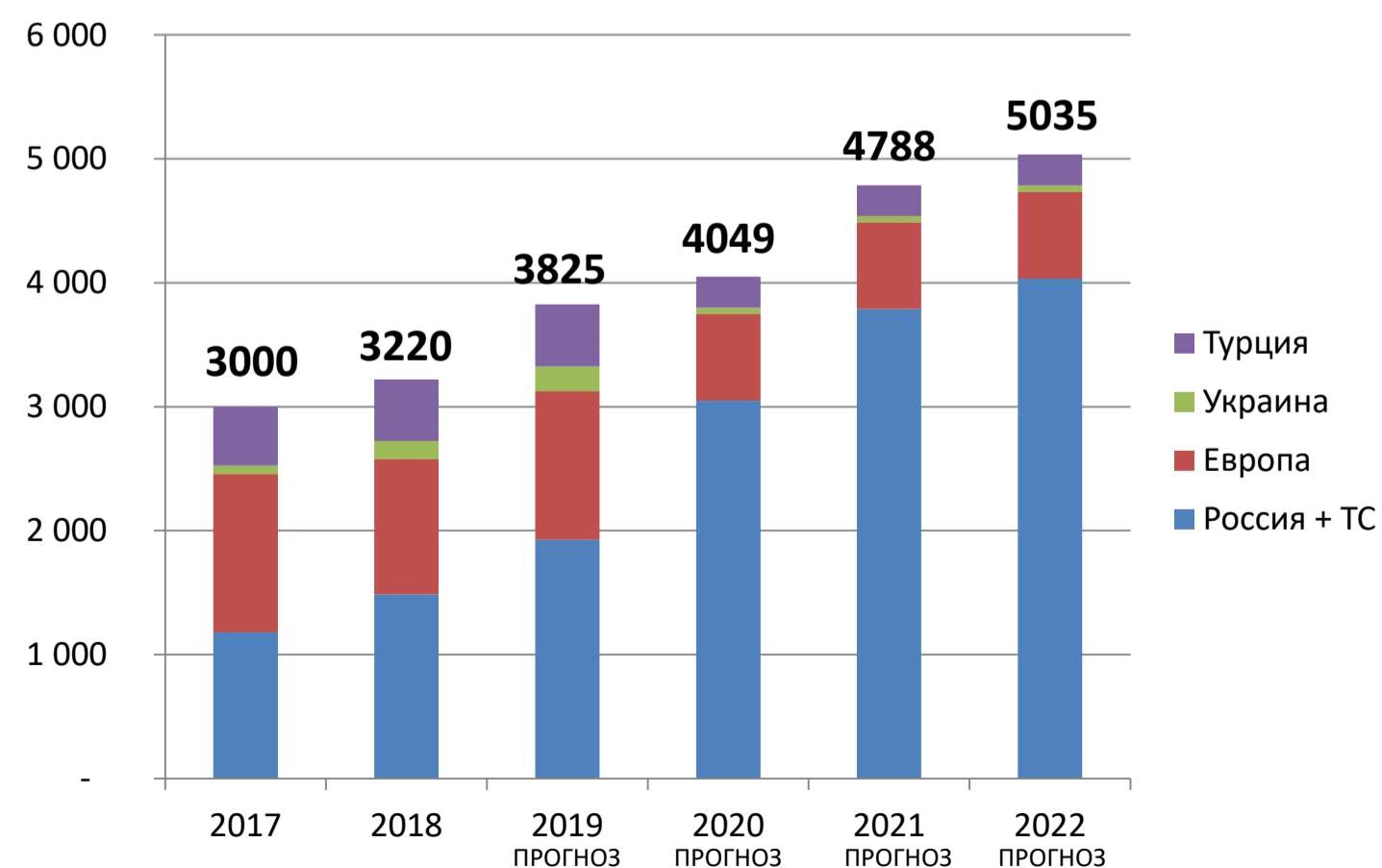
исходя из производственных возможностей предприятий Российской Федерации и Таможенного союза

№ п/п	Производитель	Город	Торговая марка	Рынок СПР РФ в 2017 году, тыс.шт. ФАКТ	Рынок СПР РФ в 2018 году, тыс.шт. ФАКТ	Рынок СПР РФ в 2019 году, тыс.шт. ПРОГНОЗ	Рынок СПР РФ в 2020 году, тыс.шт. ПРОГНОЗ	Рынок СПР РФ в 2021 году, тыс.шт. ПРОГНОЗ	Рынок СПР РФ в 2022 году, тыс.шт. ПРОГНОЗ
1	НИТИ Прогресс	Ижевск	PRADO						
2	Sole	Казахстан	SOLE						
3	Лидсельмаш	Беларусь	ЛИДЕЯ						
4	Бош Термотехника	Энгельс	BUDERUS, BOSCH						
5	Лемакс	Таганрог	LEMAX						
6	Роял Термо	Киржач	ROYAL THERMO						
7	Н.М.	Тольятти	НМ						
8	Керми	Подмосковье	KERMI						
9	Форте	Волгоград	OASIS						
Производство РФ+ТС				1 179	1 488	1 925	3 049	3 788	4 035
Производство Европа				1 279	1 089	1 200	700	700	700
Производство Украина				67	146	200	50	50	50
Производство Турция				475	497	500	250	250	250
ИТОГО рынок СПР РФ				3 000	3 220	3 825	4 049	4 788	5 035
Доля производства РФ+ТС				39%	46%	50%	75%	79%	80%
Доля производства Европа				43%	34%	31%	17%	15%	14%
Доля производства Украина				2%	5%	5%	1%	1%	1%
Доля производства Турция				16%	15%	13%	6%	5%	5%
ИТОГО рынок СПР РФ				100%	100%	100%	100%	100%	100%
Ежегодный прирост рынка СПР					7%	19%	6%	18%	5%
Прирост рынка СПР к 2018 году						19%	26%	49%	56%

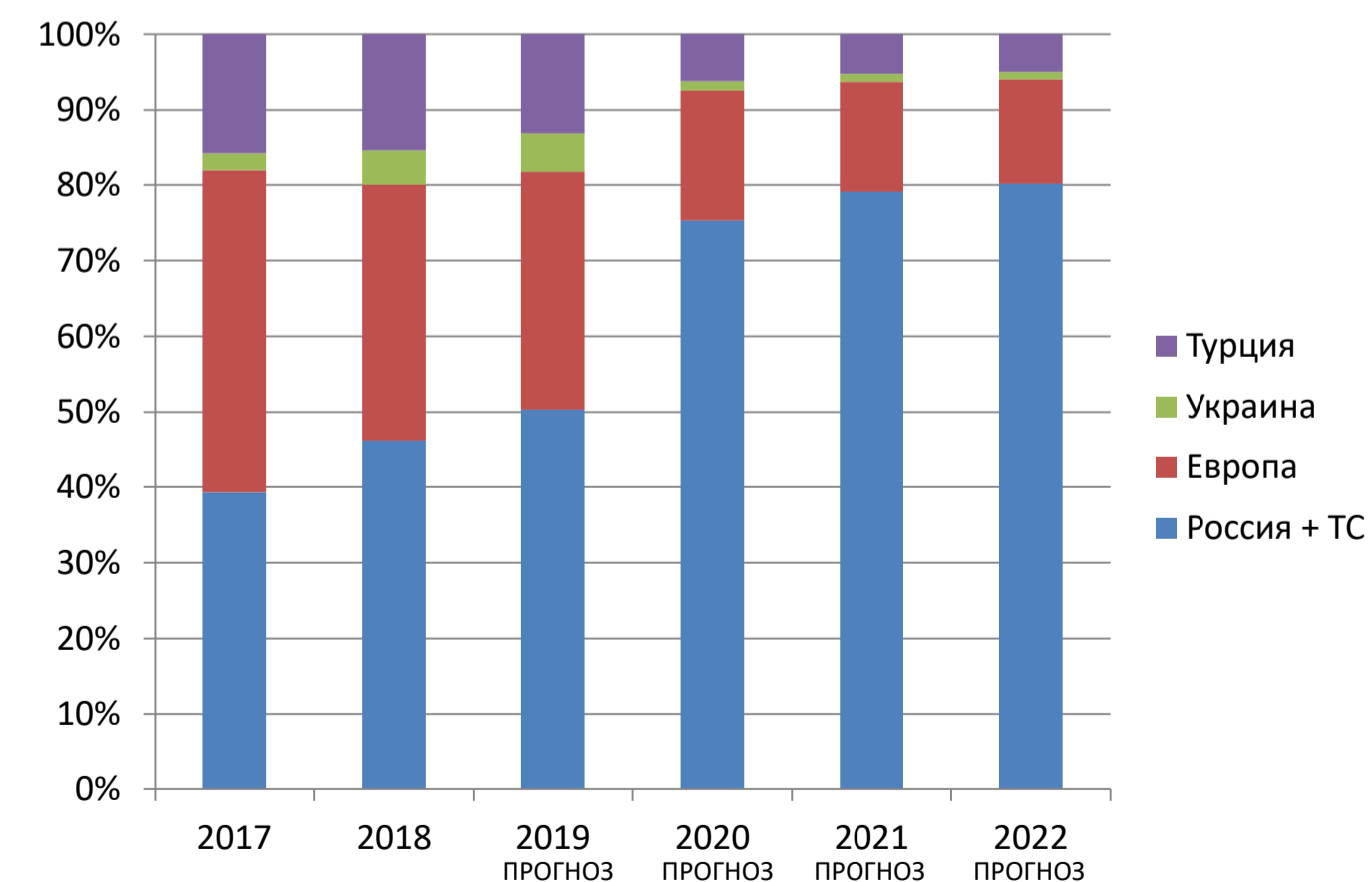
Количество заводов на территории РФ и ТС



Рынок СПР РФ, тыс.шт.



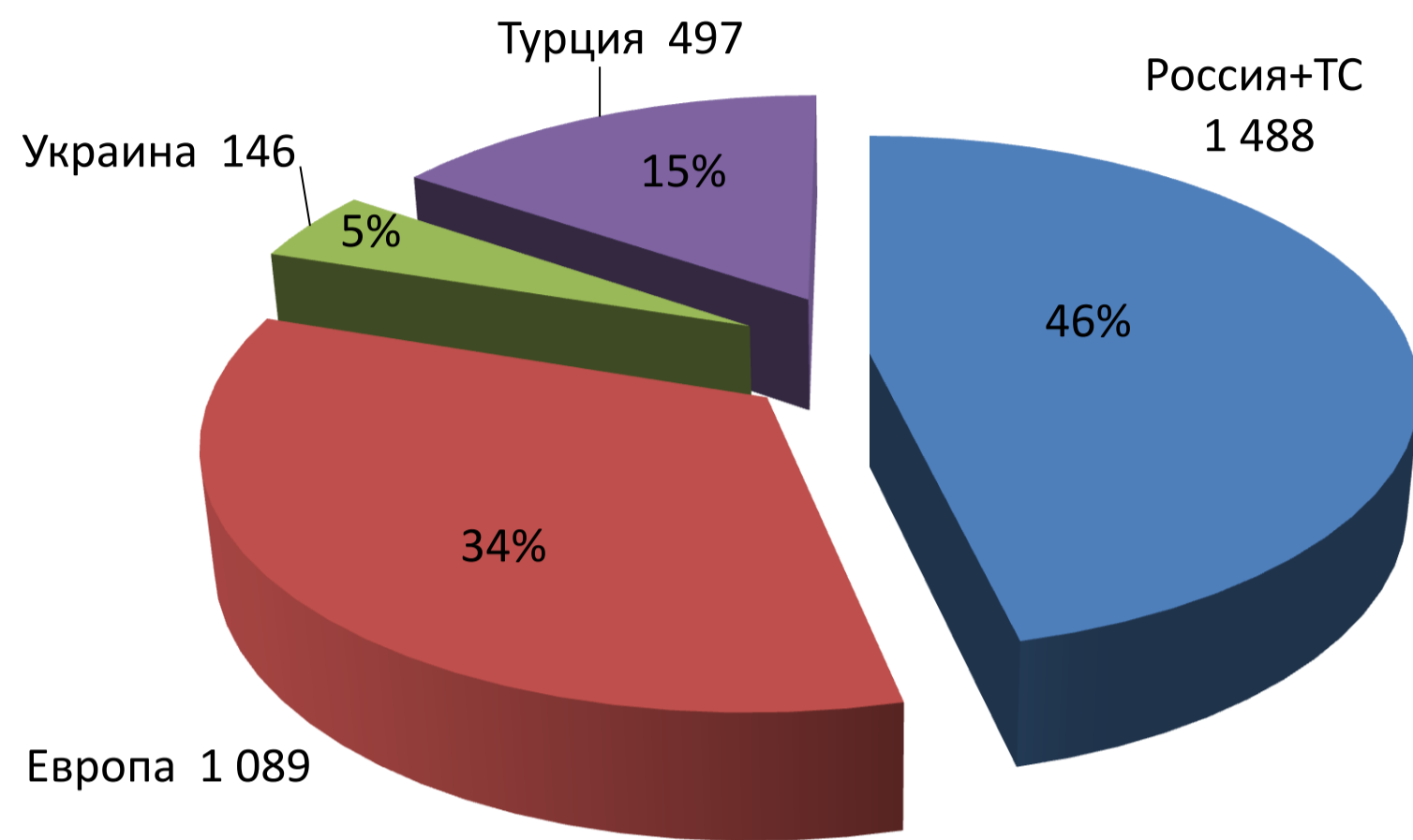
Рынок СПР РФ, %



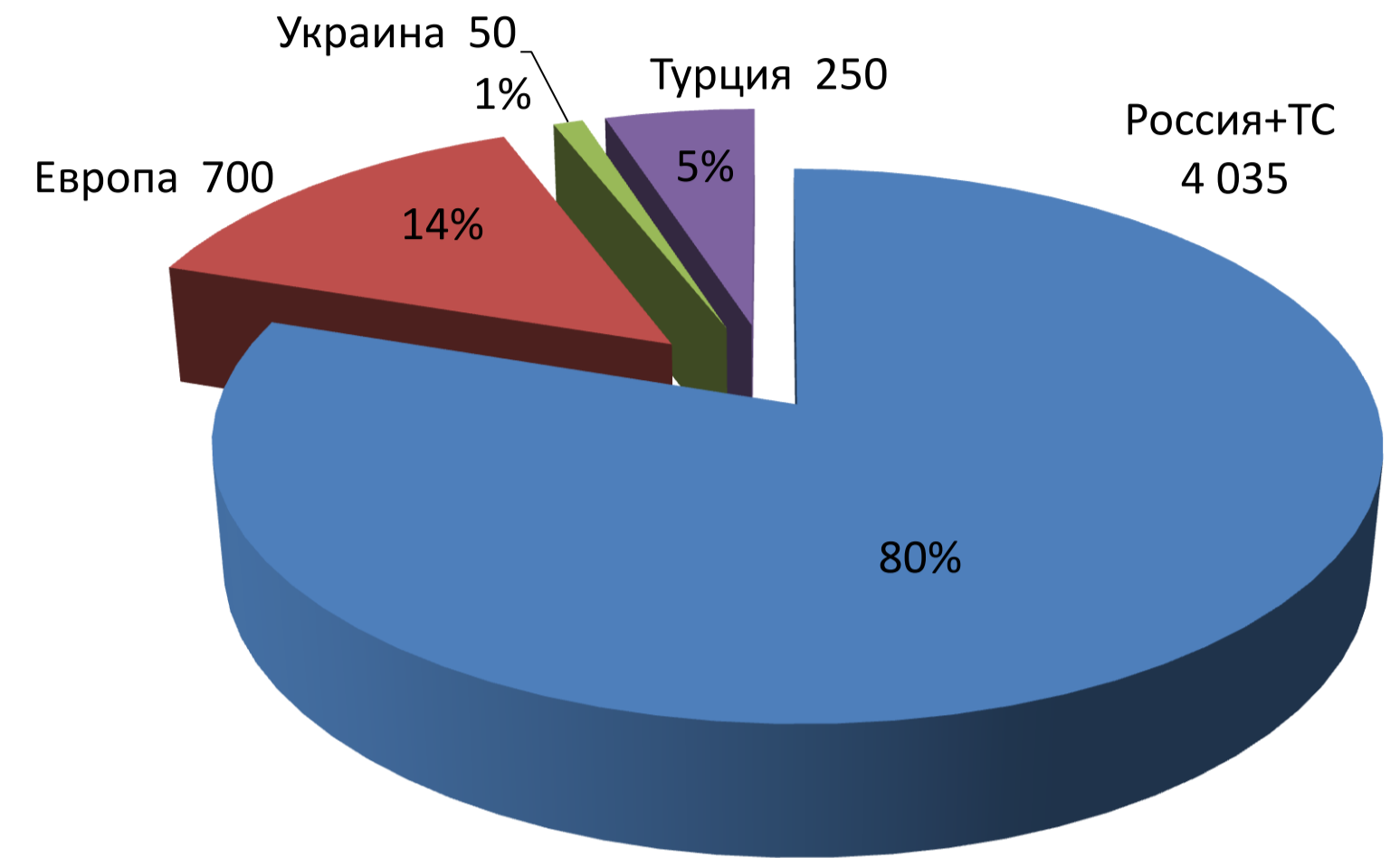
Сравнение стоимости стальных панельных радиаторов, алюминиевых радиаторов, биметаллических радиаторов на примере торговой сети Leroy Merlin

№ п/п	Радиатор	Тип	Производитель	Мощность, Вт.	Цена с НДС, руб.	Приведенная цена 1 КВт	Отклонение относительно средней стоимости 1 КВт СПР, %
Стальные панельные радиаторы							
1	Ростерм	22/500/500	Словакия	1118	2164	1936	-8%
2	Ростерм	22/500/600	Словакия	1342	2558	1906	-10%
3	Ростерм	22/500/800	Словакия	1789	2955	1652	-22%
4	Ростерм	22/500/1000	Словакия	2237	3510	1569	-26%
5	Oasis	22/500/600	Турция	1367	2450	1792	-15%
6	Oasis	22/500/800	Турция	1823	3100	1700	-19%
7	Bosch	22/500/500	Россия	1070	3190	2981	41%
8	Bosch	22/500/600	Россия	1284	3800	2960	40%
9	Bosch	22/500/800	Россия	1712	4290	2506	19%
	Среднее значение					2111	0%
Алюминиевые радиаторы							
1	Monlan	500/70/8	Китай	952	2640	2773	31%
2	Monlan	500/70/10	Китай	1190	3300	2773	31%
3	Monlan	500/70/12	Китай	1428	3960	2773	31%
4	Monlan	500/80/8	Китай	1040	2895	2784	32%
5	Monlan	500/80/10	Китай	1300	3765	2896	37%
6	Monlan	500/80/12	Китай	1560	4343	2784	32%
7	Monlan	500/96/6	Китай	786	2388	3038	44%
8	Monlan	500/96/10	Китай	1310	3980	3038	44%
9	Equation	500/90/6	Россия	1110	3180	2865	36%
10	Equation	500/90/8	Россия	1480	4240	2865	36%
11	Тепломир	500/96/6	Россия	1080	3102	2872	36%
12	Тепломир	500/96/10	Россия	1800	5170	2872	36%
13	Royal Thermo Revolution	500/4	Россия	680	2947	4334	105%
14	Royal Thermo Revolution	500/8	Россия	1360	5893	4333	105%
	Среднее значение					3071	45%
Биметаллические радиаторы							
1	Monlan	500/80/6	Китай	774	2280	2946	40%
2	Monlan	500/80/8	Китай	1032	3040	2946	40%
3	Monlan	500/80/10	Китай	1290	3800	2946	40%
4	VITTORIA	500/87/6	Россия	1002	2988	2982	41%
5	VITTORIA	500/87/8	Россия	1336	3984	2982	41%
6	VITTORIA	500/87/10	Россия	1670	4980	2982	41%
7	Тепломир	500/96/6	Россия	1098	3356	3056	45%
8	Тепломир	500/96/8	Россия	1464	4544	3104	47%
9	Тепломир	500/96/10	Россия	1830	5593	3056	45%
10	Equation	500/100/4	Россия	792	2520	3182	51%
11	Equation	500/100/8	Россия	1584	5040	3182	51%
12	Equation	500/100/10	Россия	1980	6300	3182	51%
13	Royal Thermo Rapid	500/87/6	Россия	1002	2988	2982	41%
14	Royal Thermo Rapid	500/87/8	Россия	1336	3984	2982	41%
15	Royal Thermo Rapid	500/87/10	Россия	1670	4980	2982	41%
16	RIFAR Monolit	500/6	Россия	1176	5016	4265	102%
17	RIFAR Monolit	500/8	Россия	1568	6688	4265	102%
18	RIFAR Monolit	500/10	Россия	1960	8360	4265	102%
	Среднее значение					3238	53%

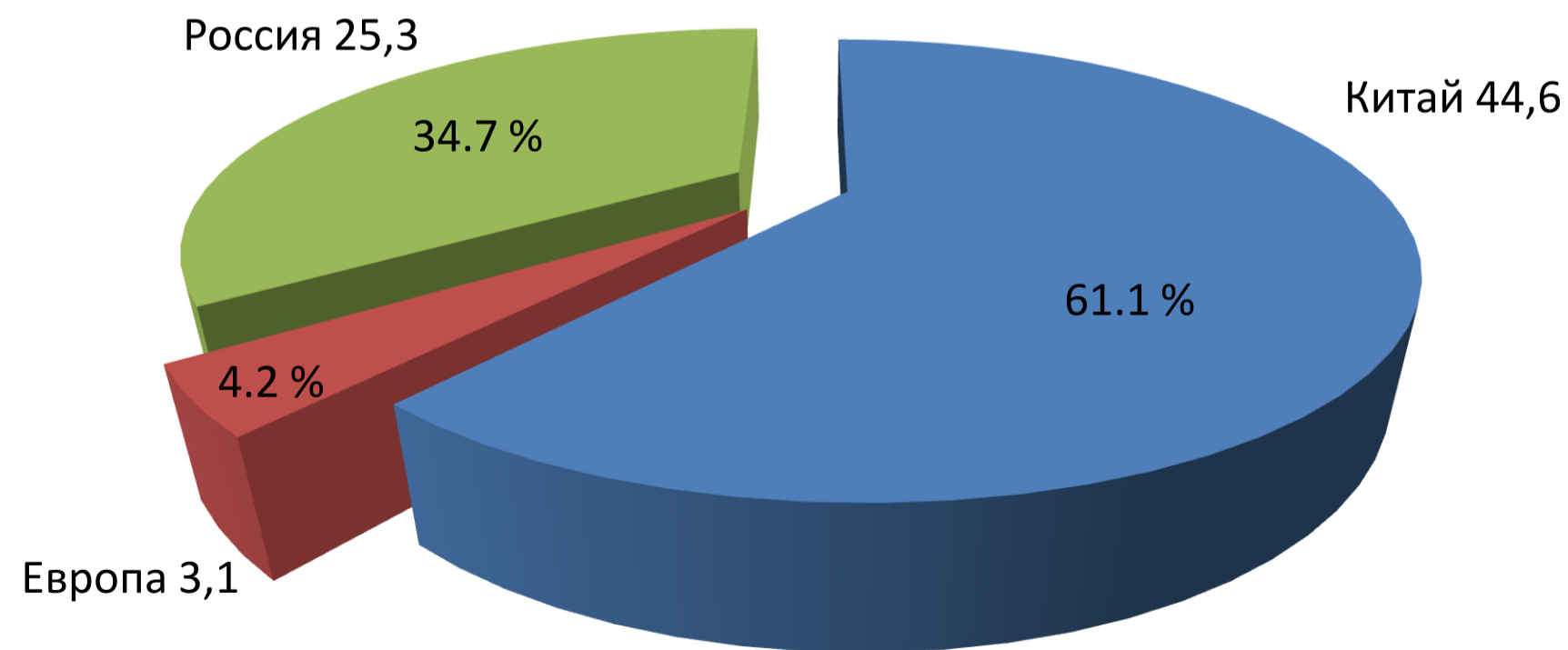
Структура рынка стальных панельных радиаторов в 2018 году, тыс.штук



Структура рынка стальных панельных радиаторов в 2022 году (прогноз), тыс.штук



Рынок алюминиевых и биметаллических радиаторов Российской Федерации, 2018 г., млн.секций



Снижение импорта секций стальных панельных радиаторов